



## Résultats de l'enquête menée en décembre 2016 sur la promotion 2010, diplômée en juin 2015.

72,2% de participation

Première promotion diplômée à IO-RENNES

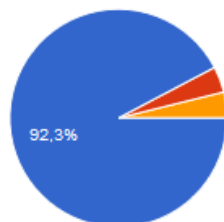
### Avec le recul

**Pensez-vous que la formation d'IO-RENNES vous a bien préparé à devenir ostéopathe ?**



Oui	100 %
Non	0 %

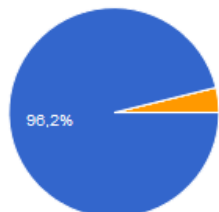
**Conseilleriez-vous la formation d'IO-RENNES à votre entourage ?**



Oui	92.3 %
Non	3.8 %
Ne sais pas	3.8 %

## Votre situation professionnelle à 18 mois après l'obtention du diplôme

### Occupez vous un emploi actuellement ?



Réponse	Pourcentage
Oui	96.2 %
Non, je n'ai pas d'emploi depuis ma sortie de l'école	0 %
Non, mais j'ai déjà travaillé depuis ma sortie de l'école	3.8 %

### Cet emploi correspond-il à votre formation suivie à l'IO-RENNES ?



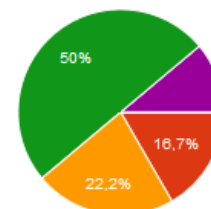
Réponse	Pourcentage
Oui	100 %
Non	0 %
En partie	0 %

### Travaillez-vous en France ?



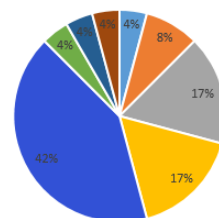
Réponse	Pourcentage
Oui	100 %
Non	0 %

### Si vous avez une activité libérale, quel est votre chiffre d'affaire annuel ?



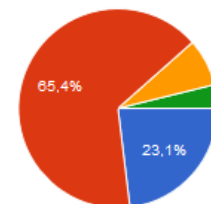
Tranche de chiffre d'affaire	Pourcentage
Moins de 10 000 €	0 %
De 10 000 € à 19 999 €	16.7 %
De 20 000 € à 29 999 €	22.2 %
De 30 000 € à 39 999 €	50 %
De 40 000 € à 49 999 €	11.1 %
De 50 000 € à 59 999 €	0 %
De 60 000 € à 69 999 €	0 %
De 70 000 € à 79 999 €	0 %
Plus de 80 000 €	0 %

### Si oui, dans quel département travaillez-vous ?



Département	Pourcentage
Ille-et-Vilaine	42 %
Côtes d'Armor	17 %
Manche	17 %
Morbihan	8 %
Calvados	4 %
Sarthe	4 %
Mayenne	4 %
Maine-et-Loire	4 %

### Suivez vous l'actualité de l'IO-RENNES ?



Réponse	Pourcentage
Oui, régulièrement	23.1 %
Oui, occasionnellement	65.4 %
Non, faute de temps	7.7 %
Non, cela ne m'intéresse pas	3.8 %